

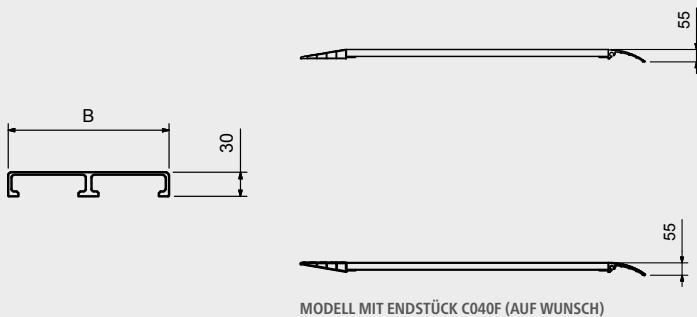
PRODUKTFAMILIE:

## M030 M040



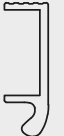

PAARWEISE TRAGKRAFT BIS ZU:

## 2.900 kg

Diese Baureihe wurde entworfen, um maximale Tragfähigkeit in Verbindung mit einem sehr dünnen Profil zu bieten. Das eingesetzte Aluminiumprofil weist besondere Ausschnitte auf, die den Rampen neben einem beachtlichen Grip auch die Fähigkeit verleihen, lästige Elemente wie Wasser, Schlamm und Schnee rasch abzuleiten. Durch die Möglichkeit zur Montage verschiedener Kopftypen eignen sie sich für vielfältige Nutzungsbereiche, und zwar Landwirtschaft, Bauwesen, Logistik bis hin zu Anwendungen bei Fahrzeugen für die Kraftfahrzeugbergung. Die Baureihe wird ohne Rand hergestellt. Das Produkt wird mit den notwendigen Verankerungslaschen geliefert. Zur Optimierung des Transports dieser Rampenbaureihe kann diese in klappbarer Scharnierausführung geliefert werden. In diesem Fall verringert sich die paarweise Tragkraft auf 300 kg für die Modelle M030B2 – M040B2 und auf 500 kg für alle Modelle M030B3 – M040B3. Für Benutzer, die keine Unterbrechung in der Neigung zwischen Endstück und Arbeitsfläche der Rampe wünschen, kann die Produkthaureihe auf Wunsch mit dem Endstück vom Typ C040F geliefert werden, das diesen Zweck erfüllt.

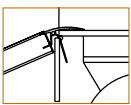


### KOPFTYPEN

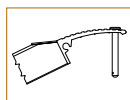
- ①  ① STANDARD-KOPF (L)
- ②  ② KOPF MIT HAKEN (G) (AUF WUNSCH)
- ③  ③ KOPF MIT ABSTÜTZUNG (A) (AUF WUNSCH)
- ④  ④ KOPF MIT ROHR (T) (AUF WUNSCH)

Modell	Artikelnummer	Paarweise Tragkraft kg			Länge mm	Breite außen B mm	Paarweises Gewicht kg
		Achsenabstand					
		500 mm	750 mm	1000 mm			
M030B2/15	MM030SL.20.15	830	1107	1580	1500	215	13
M030B2/20	MM030SL.20.20	553	664	830	2000	215	16
M030B2/25	MM030SL.20.25	415	474	553	2500	215	19
M030B2/30	MM030SL.20.30	315	350	394	3000	215	23
M030B2/35	MM030SL.20.35	249	271	298	3500	215	26
M030B2/40	MM030SL.20.40	201	216	235	4000	215	29
M030B2/15/2	MM030SL.40.15	1660	2214	2900	1500	415	24
M030B2/20/2	MM030SL.40.20	1106	1328	1660	2000	415	30
M030B2/25/2	MM030SL.40.25	830	948	1106	2500	415	37
M030B2/30/2	MM030SL.40.30	630	701	788	3000	415	44
M030B2/35/2	MM030SL.40.35	498	543	597	3500	415	50
M030B2/40/2	MM030SL.40.40	402	433	470	4000	415	57

### VERANKERUNGSSYSTEME



**Aluminiumlasche (Standard):** Dieses Verankerungssystem hat den Vorteil, dass die Lasche über einen Großteil der Rampenbreite verschoben werden kann und sich im Kopf, in den sie zuvor eingesetzt wurde, drehen kann. Es werden eigene Verschlussdeckel für den Kopf mitgeliefert, damit die Lasche während der Verwendung nicht aus der Rampe rutscht.



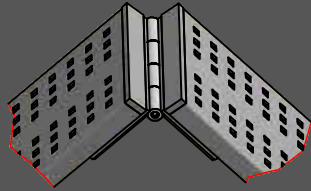


**Stahlzapfen (auf Wunsch):** Über die Öffnungen im Standardkopf der Rampe und in der Ladefläche kann ein verzinkter Stahlzapfen mit einem Durchmesser von 14 mm und einem Kopf mit 24 mm Durchmesser eingesetzt werden.



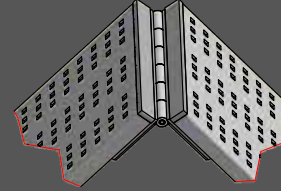
### SYSTEME ZUM BEWEGEN



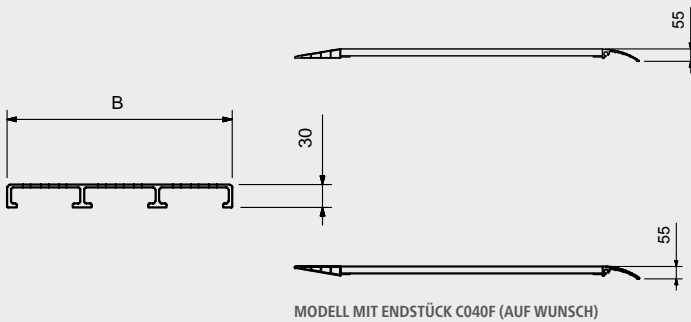
**Nylon-Griffe (auf Wunsch):** Das Produkt kann mit stabilen Nylon-Griffen geliefert werden, die das Bewegen vereinfachen. Sie sind je nach gewähltem Produktmodell in den Längen 30 und 60 cm erhältlich.



MODELL B2 MIT SCHARNIER



MODELL B3 MIT SCHARNIER



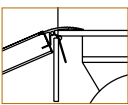
MODELL MIT ENDSTÜCK C040F (AUF WUNSCH)

### KOPFTYPEN

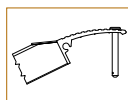
- ① ① STANDARD-KOPF (L)
- ② ② KOPF MIT HAKEN (G) (AUF WUNSCH)
- ③ ③ KOPF MIT ABSTÜTZUNG (A) (AUF WUNSCH)
- ④ ④ KOPF MIT ROHR (T) (AUF WUNSCH)

Modell	Artikelnummer	Paarweise Tragkraft kg			Länge mm	Breite Außen B mm	Paarweises Gewicht kg
		Achsenabstand					
		500 mm	750 mm	1000 mm			
M030B3/15	MM035SL.30.15	1178	1570	2355	1500	315	18
M030B3/20	MM035SL.30.20	785	942	1178	2000	315	23
M030B3/25	MM035SL.30.25	589	673	785	2500	315	28
M030B3/30	MM035SL.30.30	447	496	559	3000	315	33
M030B3/35	MM035SL.30.35	353	385	423	3500	315	38
M030B3/40	MM035SL.30.40	285	307	334	4000	315	43
M030B3/15/2	MM035SL.60.15	2356	2900	2900	1500	615	35
M030B3/20/2	MM035SL.60.20	1570	1884	2356	2000	615	45
M030B3/25/2	MM035SL.60.25	1178	1346	1570	2500	615	55
M030B3/30/2	MM035SL.60.30	894	993	1119	3000	615	65
M030B3/35/2	MM035SL.60.35	707	770	847	3500	615	75
M030B3/40/2	MM035SL.60.40	571	615	668	4000	615	85

### VERANKERUNGSSYSTEME



**Aluminiumlasche (Standard):** Dieses Verankerungssystem hat den Vorteil, dass die Lasche über einen Großteil der Rampenbreite verschoben werden kann und sich im Kopf, in den sie zuvor eingesetzt wurde, drehen kann. Es werden eigene Verschlussdeckel für den Kopf mitgeliefert, damit die Lasche während der Verwendung nicht aus der Rampe rutscht.



**Stahlzapfen (auf Wunsch):** Über die Öffnungen im Standardkopf der Rampe und in der Ladefläche kann ein verzinkter Stahlzapfen mit einem Durchmesser von 14 mm und einem Kopf mit 24 mm Durchmesser eingesetzt werden.



### SYSTEME ZUM BEWEGEN



**Nylon-Griffe (auf Wunsch):** Das Produkt kann mit stabilen Nylon-Griffen geliefert werden, die das Bewegen vereinfachen. Sie sind je nach gewähltem Produktmodell in den Längen 30 und 60 cm erhältlich.